

Pueblos con encanto de la Comunidad Valenciana

Si has estado en algún “pueblo con encanto” de la Comunidad Valenciana, cuéntanoslo con tus propias palabras. Y si tienes fotos de tu propiedad, mejor. No fotos personales, sino del pueblo.

Si no se te ocurre ningún pueblo, búscalo en internet.

No pueden repetirse los pueblos, o sea que si un compañero se te ha adelantado, elige otro, hay muchos.

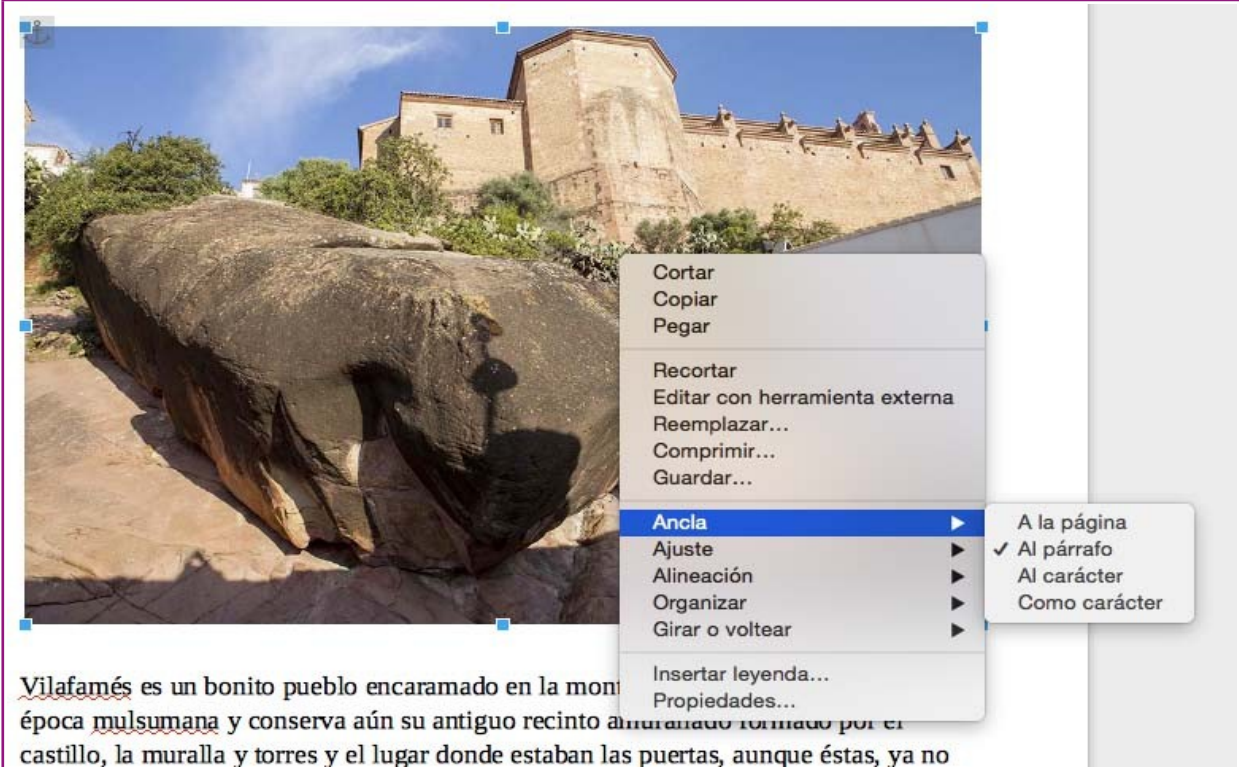
Abre un documento de texto nuevo y guárdalo con el nombre del pueblo.

Pon el título: Arial Normal 18pt (puntos) centrado y ponle el color que quieras. También puedes ponerle el estilo Título 1 y modificar los atributos del estilo.

Vilafamés • Castellón

Haz una breve frase de 1 ó 2 líneas que describa algo del pueblo. Texto Arial tamaño 16 pt y el color que quieras. También puedes asignarle el Título 2 y modificarlo para que cumpla con los requisitos exigidos.

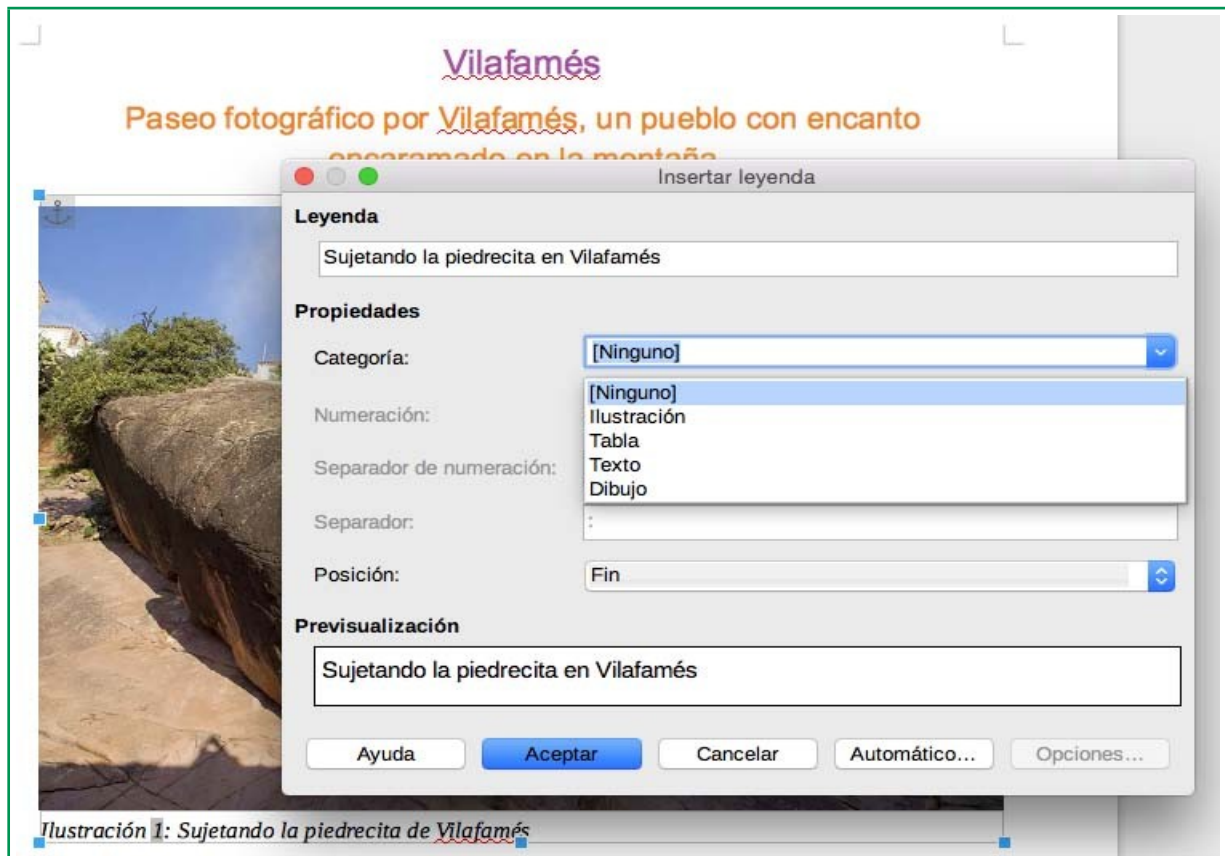
Paseo fotográfico por Vilafamés, un pueblo con encanto encaramado en la montaña



The image shows a screenshot of a text editor interface. At the top, there is a photograph of a large, ancient stone castle with a prominent tower, situated on a hillside. Below the photo, there is a context menu with various options. The 'Ancla' option is selected, and a sub-menu is open, showing options like 'A la página', 'Al párrafo', 'Al carácter', and 'Como carácter'. Below the photo, there is a line of text: "Vilafamés es un bonito pueblo encaramado en la montaña, en la época musulmana y conserva aún su antiguo recinto amurallado formado por el castillo, la muralla y torres y el lugar donde estaban las puertas, aunque éstas, ya no".

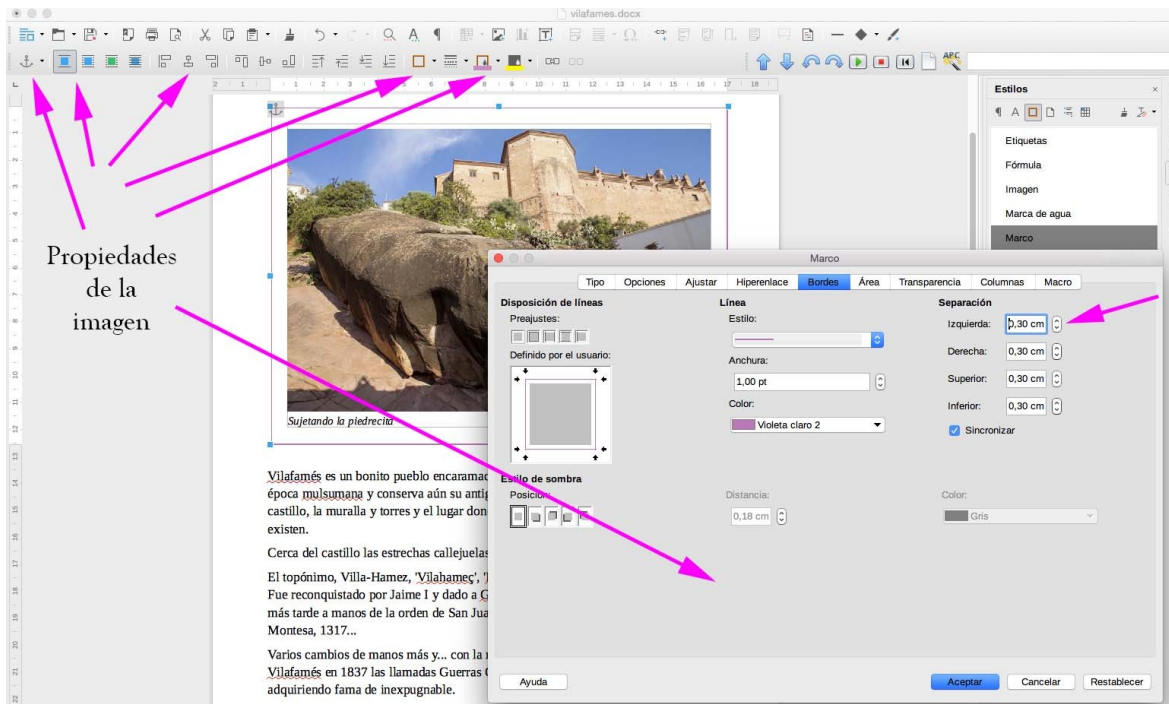
Debajo pon una foto del pueblo, en la opción “Ancla”, elige “Párrafo”, es decir, que quede anclado con el párrafo y se mueva con él.

Ponle un “pie de foto o leyenda”: Con el botón derecho del ratón elige la opción “Insertar leyenda”, se te abrirá un menú. Ahí tienes varias opciones, pruébalas y compara sus diferencias. Si te equivocas o quieres cambiarlo luego, tienes que borrar la foto y volverla a insertar, es lo más cómodo.



Propiedades de la foto:

- Anclado al párrafo
- Ajuste ninguno para que no haya texto a ningún lado.
- Céntralo en la página
- Ponle un borde a la foto en todos los lados, a 0,30 pt de la imagen, borde sólido de 1pt.



Propiedades de la imagen

Crea 3 apartados más:

- Qué ver y hacer en ...
- Gastronomía
- Dónde está

Estos apartados tendrán el estilo de Título 2, o sea Arial 16pt centrado y del mismo color que elegiste.

A las fotos, dales una medida de 15 cm y borde como la anterior, sólido, 1 punto, separado 0,30 pt de la imagen

Busca en Google Maps dónde está el pueblo y la distancia que lo separa de Valencia.

Haz una captura de pantalla de Google Maps e insértala.

No te olvides de firmar. En cursiva y alineado a la derecha.

